

Toujours une  
coupe d'avance!



Appareil de coupe à fil chaud SPEWE 212SL-30




**Dosteba**

*Werkzeuge sind  
Les outils sont  
unsere Stärke  
notre point fort*

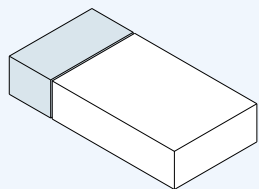
# SPEWE 212SL-30

Des détails très convaincants

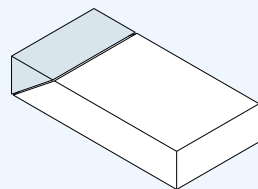


Variantes de coupe

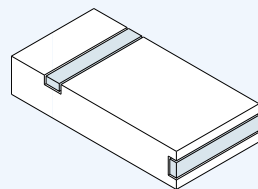
droite



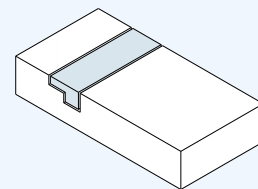
onglet



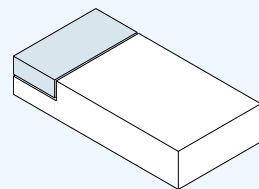
à rainure



à rainure étagée



étagée/en feuillure



# Appareil de coupe à fil chaud

## Variantes d'installation

11



12

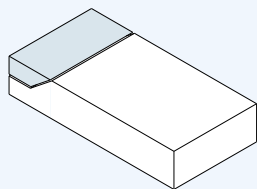


13

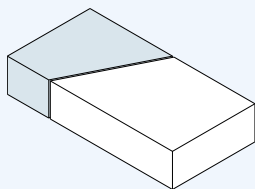


- 1 Étrier de coupe pivotant avec indication de l'angle
- 2 Butée de profondeur pivotante pour feuillure, rainure ou coupe de séparation. Convient également pour les petites découpes de chevrons
- 3 Rail d'appui avec guide-plaques, butée de panneau rabattable intégrée et tuteur coulissant comme protection contre le basculement pour les panneaux d'isolation épais
- 4 Rail d'appui pivotant (1.00 m de long) et graduation claire sur le panneau de base pour des coupes biseautées précises ayant les caractéristiques souhaitées
- 5 Raccord d'angle renforcé en fibre de verre pour un étrier de coupe stable
- 6 Pieds pivotants montés sur l'appareil pour un montage simple et rapide
- 7 Rail d'appui droit pivotant avec guide-plaques
- 8 Transformateur intégré avec fusible remplaçable
- 9 Fixation pour garde-corps/échafaudage (sangle) pour empêcher le basculement en cas d'appui sur des garde-corps d'échafaudages
- 10 Rail vertical avec trois guide-plaques pivotants pour les coupes de séparation. En même temps, également rail de guidage pour une unité de découpe d'angle en option
- 11 Appareil sur pieds autonome
- 12 Appareil sur pieds autonome avec découpeuse d'angle en option
- 13 Au moyen d'une sangle, l'appareil est fixé au garde-corps de l'échafaudage avec la fixation à clip rapide sans risque de basculement

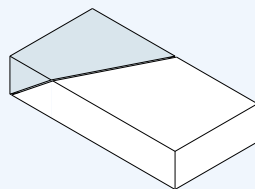
étagée d'onglet



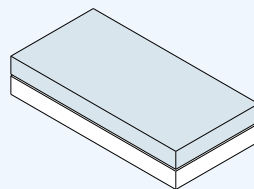
oblique



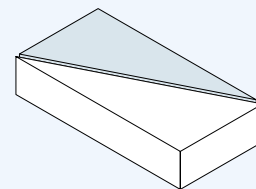
oblique d'onglet



coupe de séparation



diagonale





## Accessoires du SPEWE 212SL-30

### Compris dans le volume de livraison


Pieds supports pivotant

Pied de stabilisation arrière

Rail d'appui à droite avec rail intégré pour la découpeuse d'angle

Fusible de rechange

Fil de rechange 0.65 mm



### Disponible en option

Coffret de transport en plastique, blanc

Découpeur d'angles SPEWE ES-212SL-30 avec transformateur séparé et sac de transport



### Le produit

Appareil de coupe sur pied à fil chaud SPEWE 212SL-30 polyvalent et compact pour plaques de polystyrène, avec pieds supports pivotant, pied de stabilisation arrière, rail de guidage pour découpeur d'angle, rails d'appui bilatéraux, butée de profondeur, interrupteur on/off pour fonctionnement continu, fixation pour garde-corps. Possibilités d'utilisation: Sur l'échafaudage en tant qu'appareil sur pieds s'appuyant contre le mur ou fixé au garde-corps au moyen d'une bande de fixation; au sol comme appareil autonome avec le pied de stabilisation.

### Données techniques

- Epaisseur de coupe: 300 mm
- Longueur de coupe: 1280 mm
- Poids: 14.8 kg

### Volume de livraison

Appareil de coupe SPEWE 212SL-30 incl. pieds supports pivotant, pied de stabilisation arrière, rail d'appui à droite avec rail intégré pour la découpeuse d'angle, fusible de rechange, fil de rechange

### Dosteba AG

CH-8184 Bachenbülach  
Téléphone: +41 43 277 66 00

### Dosteba GmbH

D-72770 Reutlingen-Betzingen  
Téléphone: +49 7121 30177 10